

Servicio de e-Consultation



Conecte con los mejores
médicos especialistas



Consulta médica en
cualquier momento y lugar



Entorno seguro
y Privado



Servicio
multidispositivo

Índice	P 02
Beneficios de e-Consultation	P 03
e-Consultation	P 04
Servicio de Chat Privado	P 05
Interface del Chat Privado	P 06
Servicio de Videoconsulta	P 07
Inicio de la Videoconsulta	P 08
Videoconsulta en proceso	P 09
Finalización de la Videoconsulta	P 10
Métodos de pago	P 11
Historial de recibos	P 11



¿Qué ventajas tiene e-Consultation?



Conecte con los mejores médicos especialistas

Tendrá acceso a un mayor número de médicos sin limitación geográfica.



Consulta médica en cualquier momento y lugar

Podrá conectar con el médico especialista cuando quiera y donde quiera.



Entorno seguro y privado

Seguridad de los datos mediante lo último en tecnología de encriptación.



Servicio multidispositivo

Utilice este servicio desde la web y/o la App de Top Doctors.*

*Sólo disponible en iOS



Fácil y cómodo

Acceda a un servicio innovador sin necesidad de asistir a la consulta médica.

1. Encuentre los mejores médicos especialistas con servicio de e-Consultation

Cuando realice una búsqueda en [Top Doctors](#) encontrará médicos especialistas con el servicio de e-Consultation activado.

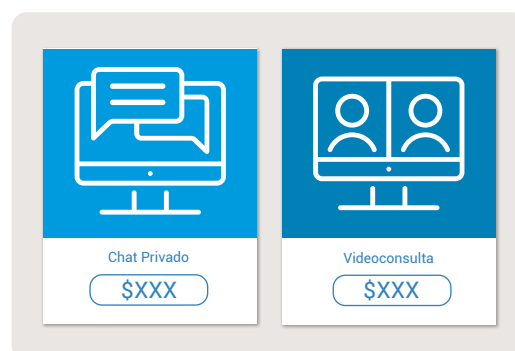


2. Seleccione Chat Privado o Videoconsulta

Dispone de dos opciones para conectar con su médico:

- **Chat privado** Hable con su doctor en un Chat Privado, para sus consultas más personalizadas.
- **Videoconsulta** Hable en privado con su doctor cara a cara, para sus consultas más detalladas y privadas.

Seleccione la que más le interese, el precio será visible* para cada modalidad.

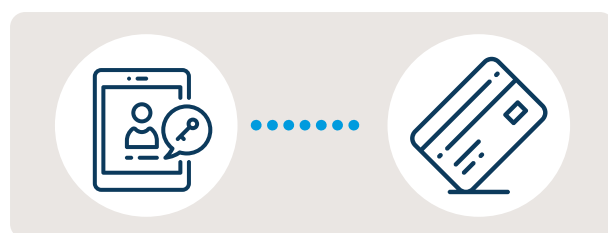


* Cada doctor establece su propia tarifa.

3. Registro y método de pago

Si es un nuevo usuario debe registrarse en [Top Doctors](#) para tener acceso a este servicio.

Una vez registrado deberá introducir un método de pago para poder contratar el servicio.





Servicio de Chat Privado

Envíe mensajes privados a su médico
especialista y resuelva sus dudas
de manera fácil y sencilla

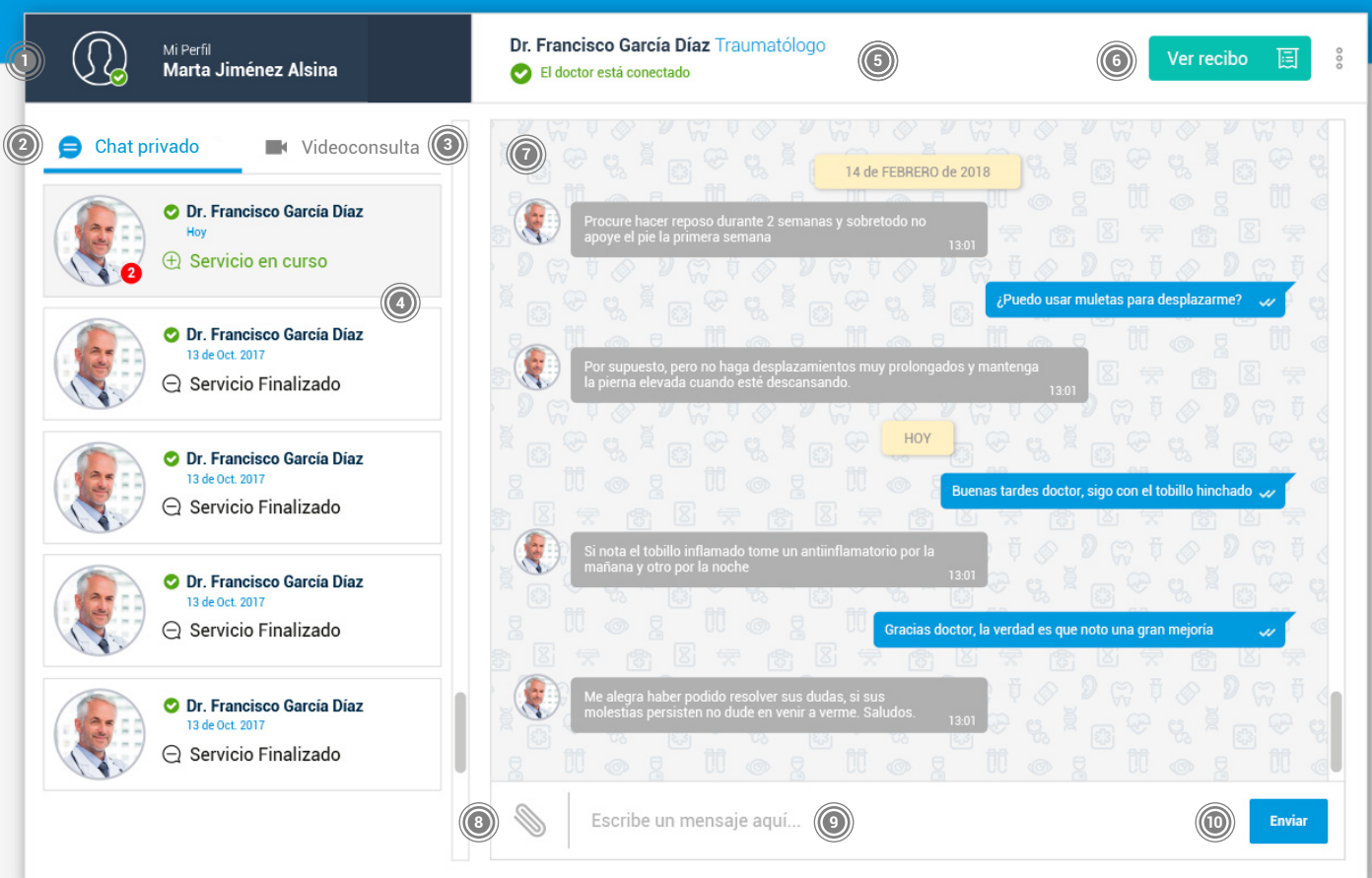


TOPDOCTORS[®]


Interface de Chat Privado

El Chat Privado con el doctor se desarrolla en un entorno muy sencillo e intuitivo. Consta de las siguientes partes:

- 1 Perfil de usuario.
- 2 Pestaña de Chat Privado.
- 3 Historial de Videoconsulta en curso y finalizadas.
- 4 Ver historial de recibos.
- 5 Conversación del doctor seleccionado.
- 6 Recibo del último servicio finalizado.
- 7 Ventana de Chat Privado.
- 8 Botón de compartir archivos.
- 9 Caja de introducción de texto.
- 10 Botón de enviar mensaje.



The screenshot displays the private chat interface. On the left, a sidebar shows the user's profile (Marta Jiménez Alsina) and a list of chat sessions with Dr. Francisco García Díaz, including one in progress and several finalized. The main chat window shows a conversation from February 14, 2018, with messages about rest and inflammation, and a date separator for 'HOY'. The chat input field at the bottom is labeled 'Escribe un mensaje aquí...' and includes an 'Enviar' button.



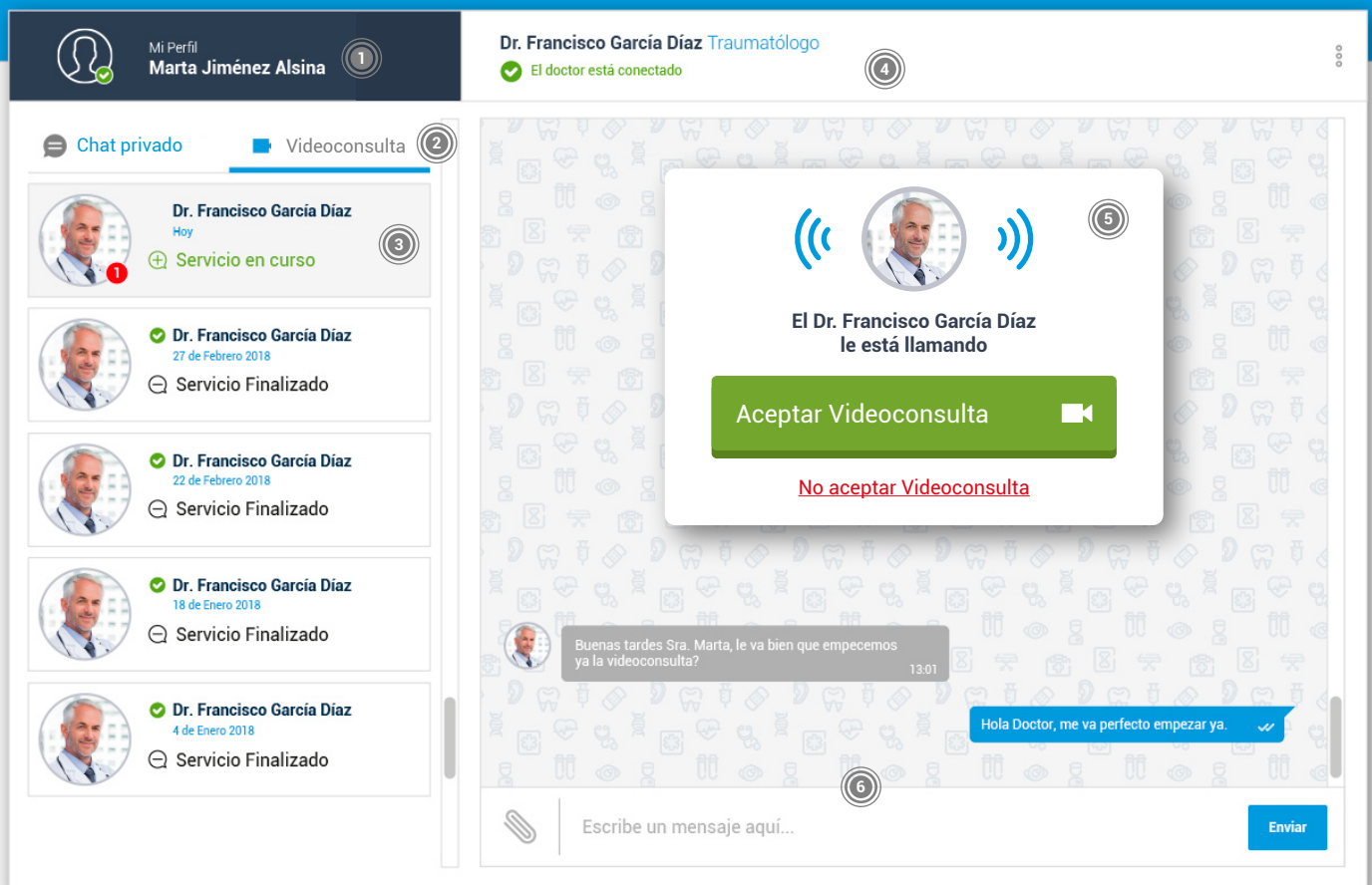
Servicio de Videoconsulta

Hable en privado con su médico desde cualquier lugar sin necesidad de desplazarse a su consulta.

1. Cita para una Videoconsulta


- Al igual que en la cita presencial, la Videoconsulta debe confirmarse previamente.
- Esta confirmación se realiza a través de un Chat Privado en el que coordinará con el doctor un día y una hora para realizar el servicio.
- En este Chat podrá adjuntar archivos que faciliten el diagnóstico.

- 1 Perfil de usuario.
- 2 Pestaña de Videoconsulta.
- 3 Historial de Videoconsulta en curso y finalizadas.
- 4 Conversación del doctor seleccionado.
- 5 Ventana de llamada entrante del doctor.
- 6 Chat Privado.

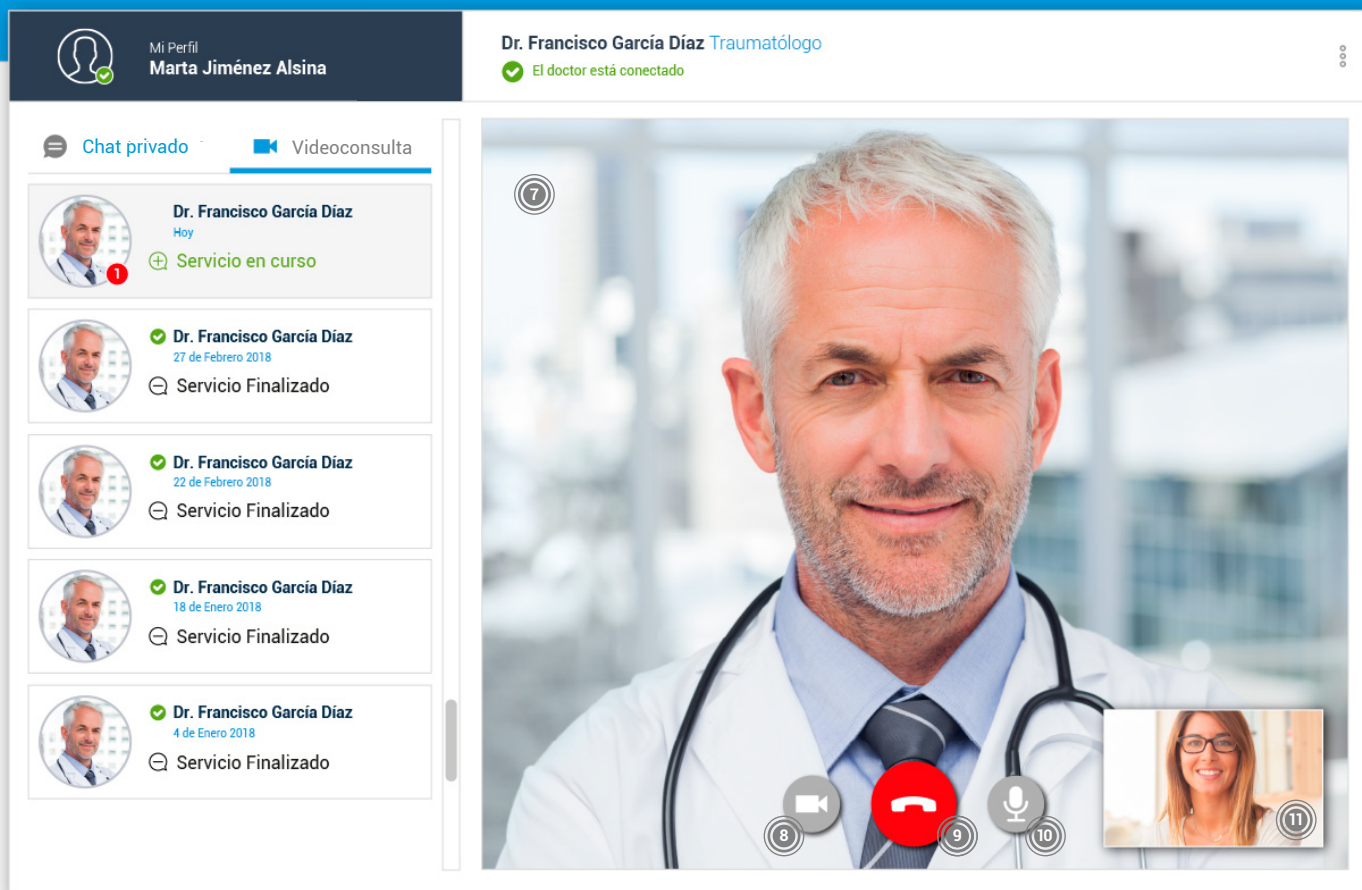


The screenshot shows the user interface for a video consultation appointment. On the left, there is a sidebar with the user's profile (Marta Jiménez Alsina) and a list of chat messages from Dr. Francisco García Díaz, including one in progress and several finalized services. The main area displays a call notification from Dr. Francisco García Díaz, Traumatólogo, with a green 'Aceptar Videoconsulta' button and a red 'No aceptar Videoconsulta' link. Below the notification, a chat message from the doctor asks, 'Buenas tardes Sra. Marta, le va bien que empecemos ya la videoconsulta?' at 13:01. The user has responded with 'Hola Doctor, me va perfecto empezar ya.' and a checkmark. At the bottom, there is a text input field 'Escribe un mensaje aquí...' and an 'Enviar' button.

2. Videoconsulta en proceso

- En la fecha y hora acordada deberá seleccionar el doctor del menú lateral izquierdo y hacer click en el botón de Aceptar Videoconsulta 
- Una vez aceptada la llamada, el Chat Privado se convierte en una pantalla de Videoconsulta con distintas opciones.
- Cuando la Videoconsulta se da por concluida, el doctor finalizará el servicio.

- 7 Pantalla de Videoconsulta.
- 8 Activar/Desactivar cámara.
- 9 Detener Videoconsulta.
- 10 Activar/Desactivar sonido.
- 11 Miniatura de la imagen de mi cámara.



The screenshot shows the user interface for a video consultation. On the left, there is a sidebar with the user's profile: **Mi Perfil** **Marta Jiménez Alsina**. Below the profile, there are two tabs: **Chat privado** and **Videoconsulta**. The **Videoconsulta** tab is active, showing a list of consultations with Dr. Francisco García Díaz. The first consultation is currently in progress, indicated by a green checkmark and a red notification badge. The other four consultations are marked as 'Servicio Finalizado'.

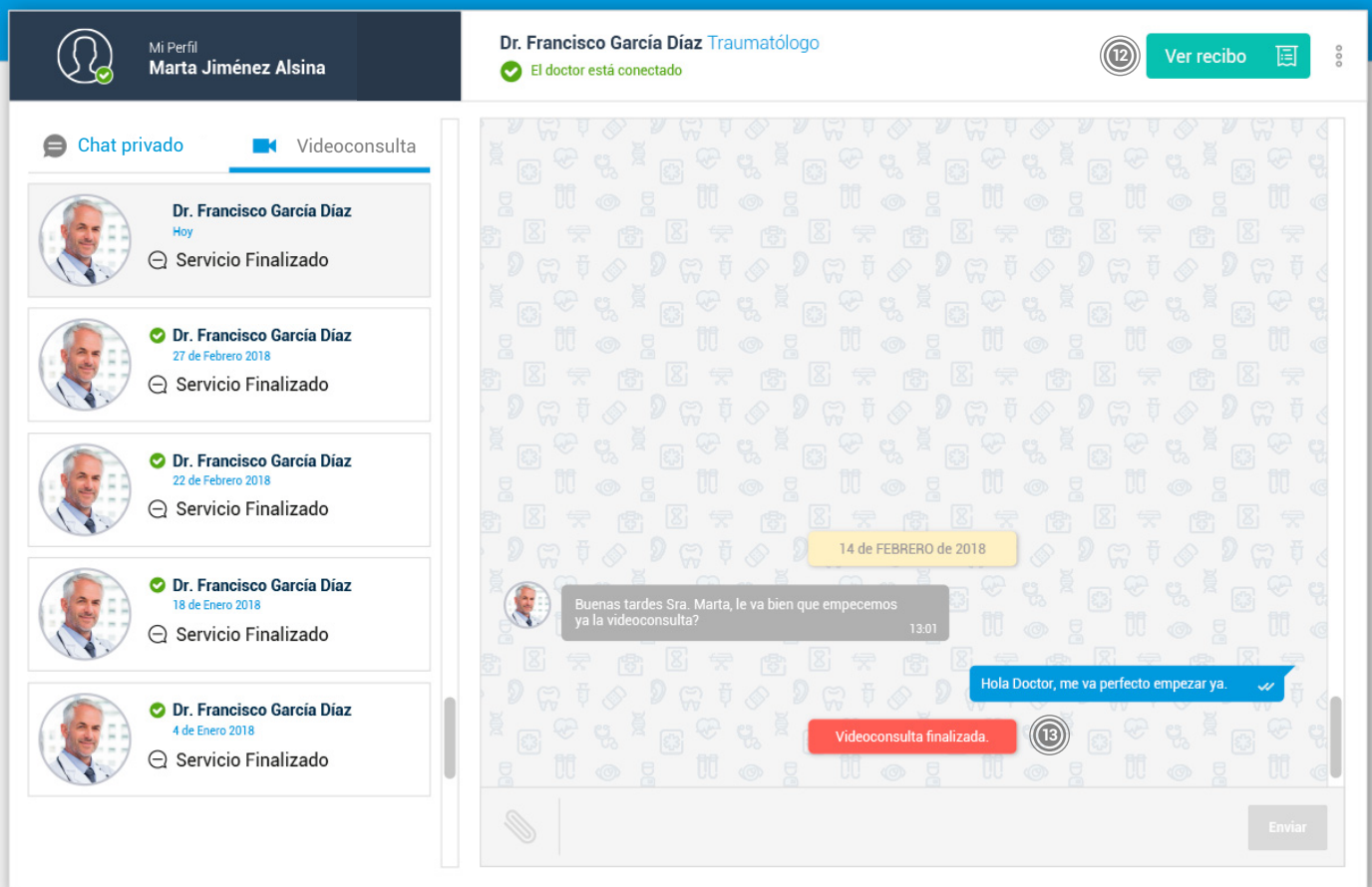
The main area of the interface displays a large video feed of Dr. Francisco García Díaz, a male doctor with grey hair, wearing a white lab coat and a stethoscope. A small inset window in the bottom right corner shows the user's video feed. At the bottom of the video feed, there are several control icons: a camera icon (8), a red hang-up button, a microphone icon (9), and a mute icon (10). A small circular icon with the number 7 is visible in the top left corner of the video feed area.

3. Finalización de la Videoconsulta

Cuando la consulta se da por concluida, el doctor finaliza el servicio.

12 Recibo del último servicio finalizado.

13 Mensaje de servicio finalizado.



The screenshot displays a user interface for a medical consultation. At the top left, the user's profile is shown: "Mi Perfil Marta Jiménez Alsina". The main header identifies the doctor as "Dr. Francisco García Díaz Traumatólogo" with a status "El doctor está conectado" and a "Ver recibo" button. Below the header, there are two tabs: "Chat privado" and "Videoconsulta". A list of services is shown on the left, each with a doctor's profile picture, name, date, and "Servicio Finalizado" status. The main chat area on the right shows a message from the doctor: "Buenas tardes Sra. Marta, le va bien que empecemos ya la videoconsulta?" (13:01). The user's response is: "Hola Doctor, me va perfecto empezar ya." Below the chat, a red notification bubble says "Videoconsulta finalizada." and a circular icon with the number 13 is visible. At the bottom right, there is an "Enviar" button.

4. Métodos de pago

En este apartado podrá gestionar y configurar las tarjetas con las que vaya a realizar los pagos.

- 14 Añadir tarjeta.
- 15 Mis tarjetas registradas.

5. Historial de recibos

Puede visualizar y descargar los recibos de los servicios que ha contratado.

- 16 Tipo de consulta.
- 17 Nombre del doctor.
- 18 Fecha de finalización del servicio.
- 19 Número de recibo.
- 20 Precio del servicio.
- 21 Estado del servicio.

Mi e-Consultation

Método de pago

Mis recibos

Añadir tarjeta de crédito o débito 14

MM / AA CVC

Añadir

Mis tarjetas de crédito 15

★ Tarjeta predefinida

..... 4030

✖ Eliminar

☆ Añadir a tarjeta por defecto

..... 6048

✖ Eliminar

Mi e-Consultation

Método de pago

Mis recibos

Mis recibos
Mi e-Consultation

TIPO 16	DOCTOR 17	FECHA 18	RECIBOS 19	ESTADO 20	ESTADO 21
Chat privado	Dr. Norberto Sánchez Olvera	2017-08-18 00:00:00	17/00000000011	\$0	confirmada
Chat privado	Dr. Norberto Sánchez Olvera	2017-11-29 11:34:37	17/00000000034	\$0	pendiente
Videoconsulta	Dr. Norberto Sánchez Olvera	2017-12-02 13:17:19	17/000000000117	\$0	pendiente
Videoconsulta	Dr. Norberto Sánchez Olvera	2017-12-05 15:38:48	17/000000000119	\$0	confirmada
Videoconsulta	Dr. Bernardo Prueba	2017-12-14 15:33:35	17/00000000004	\$0	confirmada
Videoconsulta	Dr. Norberto Sánchez Olvera	2017-12-21 11:29:08	17/000000000123	\$0	confirmada
Videoconsulta	Dr. Bernardo Prueba	2018-02-22 10:04:25	18/00000000001	\$0	confirmada

e-Consultation

Mediante la web topdoctors.cl y/o la app de Top Doctors.

